

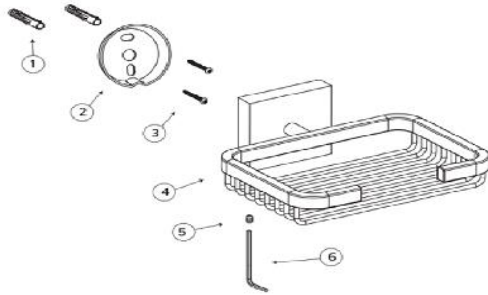
Jabonera QUADRO 2

Nivel de Revisión

Rev.0

INFORMACIÓN TÉCNICA

| PARTE | MATERIAL |
|-------------------------|------------------|
| 1. Taquetes | Plástico |
| 2. Ancla | Aluminio |
| 3. Tornillo de sujeción | Acero inoxidable |
| 4. Jabonera | Acero inoxidable |
| 5. Opresor | Acero inoxidable |
| 6. Llave hexagonal | Acero |

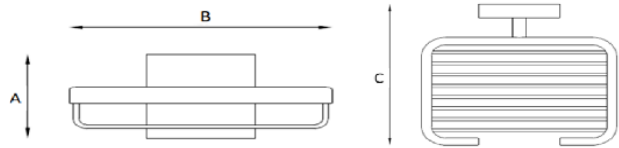


ACABADO
QU.08- Cromo
QU.08.2- Negro
mate

CERTIFICADO
No

Peso del producto
Kg
0.266 kg

DIMENSIONES
ZONA A 50 mm
ZONA B 120 mm
ZONA C 114 mm



MEDIDAS DE INSTALACIÓN

- Coloque el ancla con la cara lisa contra el muro (a la altura deseada) y marque los barrenos en el muro. Con ayuda de un taladro (no incluido) perforo el muro e introduzca los taquetes.
- Fije las anclas al muro ajustando los tornillos utilizando un desarmador (no incluido).
- Sujete la jabonera en el ancla roscando el opresor, utilizando la llave hexagonal. Verifique que el accesorio quede firmemente instalado al muro.

FUNCIONAMIENTO

- El producto se debe ensamblar de acuerdo al instructivo de instalación y todas las roscas deben ser compatibles con sus complementos.

CARACTERÍSTICAS

- El producto cumple con 142 hrs de cámara salina.
- El producto cumple el requisito de peso: soportar una fuerza de 3 kg sin deformarse ni desprenderse durante 30 min.

RECOMENDACIONES

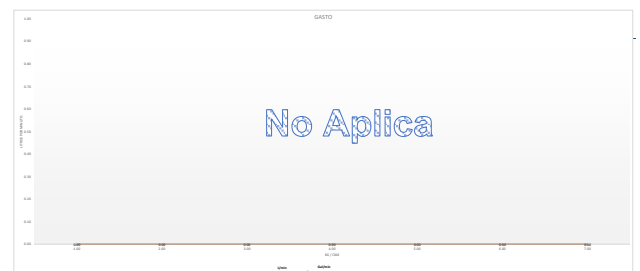
- Siga con atención las siguientes instrucciones de instalación.
- Si no sigue los procedimientos correctos de instalación, el producto podría no funcionar correctamente.
- Evite el contacto de las piezas plásticas con la masilla de plomero, los aditivos para tubos o cualquier otro compuesto de base de aceite.
- Nunca utilice silicón en la parte interior del producto.
- Nunca utilice herramientas dentadas para tomar piezas con recubrimientos ya que puede dañar la superficie del producto.

MANTENIMIENTO

- Para la limpieza de su producto solo es necesario una franela suave humedecida con agua y luego secar.
- No utilizar en la limpieza artículos cortantes, fibras, lijas, líquidos para limpieza de baño o pisos, solventes, ni polvos abrasivos, debido a que dañan su acabado irreversiblemente.

GARANTÍA

Garantía de 100 años contra cualquier defecto de materiales o fabricación. 10 años en acabado cromo, 2 años en otro acabado y 1 en partes móviles.



Presión | Gasto Litros | Gasto Galones